


Муниципальное общеобразовательное учреждение  
Пилюгинская начальная школа муниципального образования  
«Цильнинский район» Ульяновской области

|  |   |   |
|--|---|---|
| Рассмотрена на заседании педагогического совета<br>Протокол №4 от 01.06.2021 | Согласована на заседании Совета школы<br>Протокол №2 от 02.06.2021 г. | Утверждена приказом директора школы<br><br>Н.А. Смирнова<br>Приказ №35 от 03.06.2021г. |
|--|---|---|



## РАБОЧАЯ ПРОГРАММА ВОСПИТАНИЯ

МОУ Пилюгинской начальной школы

МО «Цильнинский район» Ульяновской области

дошкольная группа

на 2021-2025 годы

| <b>№</b> | <b>Содержание</b>   | <b>Стр.</b> |
|----------|---|-------------|
| I.       | Особенности организуемого в ДОУ воспитательного процесса          | 3           |
| II.      | Цель и задачи воспитания  | 4           |
| III.     | Виды, формы и содержание деятельности                             | 5           |
| 3.1.     | Модуль «Непосредственно образовательная деятельность»             | 6           |
| 3.2.     | Модуль «Традиции детского сада»                                   | 7           |
| 3.3.     | Модуль «Организация развивающей предметно-пространственной среды» | 9           |
| 3.4.     | Модуль «Взаимодействие с родителями»                              | 10          |
| IV.      | Основные направления самоанализа воспитательной работы            | 12          |
|          | <b>Приложение 1</b> Диагностические материалы                     | 14          |

## Особенности воспитательного процесса в детском саду

Дошкольная группа функционирует на базе муниципального общеобразовательного учреждения Пилюгинская начальная школа «МО Цильнинский район» Ульяновская области. Одна разновозрастная группа. Посещают дошкольную группу 6 воспитанников.

Имеет сформировавшиеся принципы и традиции воспитательной работы. Детский сад расположен в жилом массиве, в окружении которого находится частный сектор, Место нахождения: с.Пилюгиноул.КраснаяГорка д.22 . Социально значимые партнеры, с которыми сотрудничает дошкольное учреждение: это библиотека, домкультуры, .Большинство воспитанников детского сада воспитываются в полных семьях в благоприятных социально-экономических условиях и психологическом климате.

Процесс воспитания в МОУ основывается на общепедагогических принципах, изложенных в ФГОС дошкольного образования (Раздел I, пункт 1.2.):

- поддержка разнообразия детства;
- сохранение уникальности и самоценности детства как важного этапа в общем развитии человека, самоценность детства - понимание (рассмотрение) детства как периода жизни значимого самого по себе, без всяких условий; значимого тем, что происходит с ребенком сейчас, а не тем, что этот период есть период подготовки к следующему периоду
- лично-развивающий и гуманистический характер взаимодействия взрослых (родителей (законных представителей), педагогических и иных работников Организации) и детей;
- уважение личности ребенка.

Задачи воспитания реализуются в течение всего времени нахождения ребенка в детском саду: в процессе НОД, режимных моментов, совместной деятельности с детьми и индивидуальной работы.

Основные традиции воспитательного процесса в нашем МОУ:

1. Стержнем годового цикла воспитательной работы являются **общие для всего детского сада событийные мероприятия**, в которых участвуют дети разных возрастов. Межвозрастное взаимодействие дошкольников способствует их взаимообучению и взаимовоспитанию. Общение младших по возрасту ребят со старшими создает благоприятные условия для формирования дружеских отношений, положительных эмоций, проявления уважения, самостоятельности. Это дает больший воспитательный результат, чем прямое влияние педагога.

2. **Детская художественная литература и народное творчество** традиционно рассматриваются педагогами МОУ в качестве наиболее

доступных и действенных в воспитательном отношении видов искусства, обеспечивающих развитие личности дошкольника в соответствии с общечеловеческими и национальными ценностными установками.

3. Воспитатели и специалисты МОУ ориентированы на организацию **разнообразных форм детских сообществ**. Это кружки, лаборатории, детско-взрослые сообщества и др. Данные сообщества обеспечивают полноценный опыт социализации детей.

4. **Коллективное планирование, разработка и проведение общих мероприятий**. В МОУ существует практика создания творческих групп педагогов, которые оказывают консультационную, психологическую, информационную и технологическую поддержку своим коллегам в организации воспитательных мероприятий.

5. В детском саду создана **система методического сопровождения педагогических инициатив семьи**. Организовано единое с родителями образовательное пространство для обмена опытом, знаниями, идеями, для обсуждения и решения конкретных воспитательных задач. Именно педагогическая инициатива родителей стала новым этапом сотрудничества с ними, показателем качества воспитательной работы.

Рабочая программа воспитания является обязательной частью основной образовательной программы, реализуемой в МОУ и призвана помочь всем участникам образовательных отношений реализовать воспитательный потенциал совместной деятельности.

Содержание воспитательной деятельности разработано на основе модульного принципа. Модули - это конкретные воспитательные практики, которые реализуются в дошкольном учреждении. Каждый из модулей ориентирован на одну из поставленных в Программе задач воспитания. То есть: одна задача – один модуль.

## **Цель и задачи воспитания**

В соответствии с Федеральным законом «Об образовании в РФ» **воспитание**- деятельность, направленная на развитие личности, создание условий для самоопределения и социализации обучающихся на основе социокультурных, духовно-нравственных ценностей и принятых в российском обществе правил и норм поведения в интересах человека, семьи, общества и государства, формирование у обучающихся чувства патриотизма, гражданственности, уважения к памяти защитников Отечества и подвигам Героев Отечества, закону и правопорядку, человеку труда и старшему поколению, взаимного уважения, бережного отношения к культурному наследию и традициям многонационального народа Российской Федерации, природе и окружающей среде (ст. 2, п. 2, в редакции Федерального закона «Об образовании в РФ» от 31.07.2020 N 304-ФЗ).

Исходя из данного определения сформулирована общая **цель воспитания** в МОУ: воспитание гармонично развитой и социально ответственной личности на основе духовно- нравственных ценностей народов Российской Федерации, исторических и национально- культурных традиций.

Воспитание личности ребенка происходит только в процессе вовлечения его в социально значимую деятельность. В деятельности ребенок получает социальные знания, у него развивается позитивное отношение к общественным ценностям, приобретается опыт участия в социально важных делах.

Принимая во внимание цель и деятельностный характер воспитания, мы определили конкретные **задачи**:

1. Поддерживать традиции дошкольного учреждения в проведении социально значимых образовательных и досуговых мероприятий.

2. Использовать в воспитании детей возможности непосредственно образовательной деятельности (НОД).

3.Использовать воспитательный ресурс развивающей предметно-пространственной среды МОУ.

4. Организовать конструктивное взаимодействие педагоговдетского сада и семьи по воспитанию ребенка дошкольного возраста

Цель и конкретные задачи воспитания позволяют выделить **целевые приоритеты**.В воспитании детей дошкольного школьного возраста таким целевым приоритетом является создание благоприятных условий для усвоения детьми социально значимых **знаний** основных норм и традиций того общества, в котором они живут.

К наиболее важным из них относятся следующие:

- быть вежливым, послушным, доброжелательным, отзывчивым;
- уважать старших и заботиться о младших;
- стремиться устанавливать хорошие отношения с другими людьми;
- быть трудолюбивым, доводить начатое дело до конца;
- любить своих родителей, свой родной край и свое Отчество;
- беречь и охранять окружающую природу;
- соблюдать правила личной гигиены, режим дня, вести здоровый образ жизни.

На основе знаний у ребенка складываются элементарные моральные суждения и оценки (что такое «хорошо» и что такое «плохо»), а общепринятые нормы и правила поведения начинают выступать для него как регулятор взаимоотношений между людьми и как нравственная норма своего поведения.

### **III. Виды, формы и содержание деятельности**

Реализация цели и задач данной Программы осуществляется в рамках нескольких направлений воспитательной работы МОУ. Каждое из них представлено в соответствующем модуле.

#### **3.1. Модуль «Непосредственно образовательная деятельность»**

В детском саду процессы обучения и воспитания взаимосвязаны и неразрывны. Не получится обучать ребенка, не воспитывая его, и наоборот: воспитательный процесс предполагает обучение чему-либо.

Тем не менее, в МОУ усилена воспитательная составляющая непосредственно образовательной деятельности (НОД), где особое внимание уделяется развитию таких качеств личности ребенка как: нравственность, патриотизм, трудолюбие, доброжелательность, любознательность, инициативность, самостоятельность и др.

В содержание МОД включается материал, который отражает духовнонравственные ценности, исторические и национально-культурные традиции народов России. Образовательная деятельность – это деятельность, основанная на одной из специфических детских видов деятельности и осуществляемая совместно со взрослыми, направленная на освоение детьми одной или нескольких образовательных областей, или их интеграцию с использованием разнообразных форм и методов работы, выбор которых осуществляется педагогам самостоятельно.

**Цель** деятельности педагога: создание условий для развития личностных качеств детей дошкольного возраста.

#### **Задачи:**

1. Развивать эстетический вкус, эмоции, чувство прекрасного при восприятии произведений словесного, музыкального и изобразительного искусства.
2. Способствовать становлению эстетического отношения к окружающему миру.
3. Воспитывать любовь к родному краю и Отчизне посредством художественно-эстетической деятельности.
4. Стимулировать сопереживание персонажам музыкальных изобразительных произведений.

**Основное содержание интегрированной деятельности** - воплощение в повседневную жизнь путем взаимопроникновения всех естественных для дошкольников видов деятельности, главная из которых игра.

Направления деятельности воспитателя по реализации задач воспитания в образовательной деятельности:

- установление взаимоотношений детей со взрослыми и сверстниками;
- использование форм организации детской деятельности ОД для решения воспитательных задач;
- использование предметного содержания ОД для решения воспитательных задач.

Установление взаимоотношений воспитателя детей со взрослыми и сверстниками по реализации задач воспитания может осуществляться в форме партнерской деятельности взрослого с детьми, а именно: включенность взрослого в деятельность наравне с детьми; добровольное присоединение детей к деятельности; свободное общение во время непосредственно образовательной деятельности.

Формы включения детей в деятельность для решения воспитательных задач: интегрированная деятельность в форме игр - путешествий, ситуативных разговоров, разработка проектов, праздники, досуги, мастерские по изготовлению продуктов детской деятельности, соревнования.

Использование предметного содержания НОД для решения воспитательных задач. Восприятия произведений искусства (словесного, музыкального, изобразительного), мира природы; становление эстетического отношения к окружающему миру; формирование элементарных представлений о видах искусства; восприятие музыки, художественной литературы, фольклора; стимулирование сопереживания персонажам художественных произведений; реализацию самостоятельной творческой деятельности детей (коммуникативной, изобразительной, музыкальной). Все это в процессе организации НОД обеспечивает решение задач по обеспечению позитивной динамики развития личности ребенка, его взглядов и убеждений. Использование программ, технологий, проектов, способов соответствует решению воспитательных задач в условиях НОД.

Использование предметного содержания образовательной деятельности для решения воспитательных задач.

Все это в процессе организации ОД обеспечивает решение задач по обеспечению позитивной динамики развития личности ребенка, его взглядов и убеждений.

### 3.2. Модуль «Традиции детского сада»

Традиции являются основой воспитательной работы в дошкольном учреждении. Традиционные мероприятия, проводимые в детском саду – это эмоциональные события, которые воспитывают у детей чувство коллективизма, дружбы, сопричастности к народным торжествам, общим делам, совместному творчеству.

В то же время, в рамках общего мероприятия ребенок осознает важность своего личного вклада в отмечаемое событие, так как он может применить свои знания и способности в процессе коллективной деятельности.

В детском саду существует четкая программа действий по осмыслению, организации и развитию традиций, которые позитивно влияют на социализацию и развитие личностных качеств детей дошкольного возраста.

**Цель** проведения традиционных мероприятий: организация в МОУ единого воспитательного пространства для формирования социального опыта дошкольников в коллективе других детей и взрослых.

#### **Задачи:**

1. Формировать представления о нормах и правилах общения детей друг с другом и с окружающими взрослыми.
2. Формировать умение каждого ребенка устанавливать и поддерживать необходимые контакты с детьми разных возрастных групп.
3. Способствовать освоению социальных ролей: мальчик-девочка; старший-младший; член коллектива; житель своего города, гражданин своей страны.
4. Приобщать к истории и культуре народов России в процессе традиционных коллективных мероприятий.
5. Развивать гражданскую позицию, нравственность, патриотизм, инициативу и самостоятельность воспитанников в различных коллективных видах детской деятельности.
6. Воспитывать доброжелательность и положительное эмоциональное отношение к окружающим людям.

Тематика традиционных мероприятий определяется исходя из необходимости обогащения детского опыта, приобщения к ценностям, истории и культуре своего народа.

Традиционным для дошкольного учреждения является проведение: *на уровне дошкольного учреждения:*

- общественно-политических праздников («День Победы», «День защитника Отечества», «Международный женский день», «День народного единства», «День Матери»);



- сезонных праздников («Осень в гости просим», «Новый год», «Масленица» «Весна- Красна»);

- тематических мероприятий («Здравствуй, здравствуй детский сад» (развлечение для вновь прибывших детей раннего возраста), «День Здоровья», «День открытых дверей», «Неделя безопасности», «Книжкина неделя», «Театральная неделя», «Встреча с интересными людьми»);

- социальных и экологических акций «Открытие для ветерана»,

«Бессмертный полк», «Чистые дорожки», «Кормушка для птиц»;

*на уровне группы:*

- «Утро радостных встреч»;

- «День рождения»;

- «Наши соседи» (поход в гости с концертными номерами в школу);

- «Портфолио группы».

**Виды совместной деятельности:** игровая, познавательная, коммуникативная, продуктивная, двигательная, трудовая, художественно-эстетическая.

### **3.3. Модуль «Развивающая предметно-пространственная среда»**

Немаловажную роль в воспитании детей имеет развивающая предметно-пространственная среда (РППС).

При грамотном проектировании РППС в группе и других помещениях детского сада объекты предметной среды положительно воздействуют на эмоциональное состояние ребенка, способствуют его психологической безопасности.

Необходимым компонентом воспитания является и художественно-эстетическое оформление предметного пространства самими детьми.

**Цель:** создать условия для реализации воспитательного потенциала предметно-пространственной среды .

**Задачи:**

1. Посредством РППС обеспечить возможность заниматься детям разными видами деятельности.

2. Способствовать общению и совместной деятельности детей и взрослых.

3. Приобщать воспитанников к благоустройству и декоративному оформлению интерьера дошкольного учреждения.

4. Формировать эстетическое отношение к дизайну своего быта.

**Виды совместной деятельности:** игровая, познавательная, коммуникативная, продуктивная, трудовая, художественно-эстетическая.

### **Основные формы и содержание деятельности:**

1. **Совместное оформление интерьера группы.** Дети совместно с педагогами оформляют Центры активности в группе. Например, изготавливают «книжки-малышки» в «Уголок книги», лепят посуду для кукол в «Кукольный уголок», делают стаканчики для карандашей и кисточек в «Центр рисования» и т.д.

**Воспитательная ценность** заключается в том, что дети сначала изготавливают какие-то предметы и затем применяют их в процессе различных видов деятельности. Таким образом, дошкольники осознают полезность своего труда.

2. **Совместное оформление помещений МОУ.** В рекреациях, коридорах, лестничных пролетах, вестибюле детского сада традиционно оформляются фотовыставки, фотоотчеты, экспозиции рисунков и поделок детей. Это позволяет воспитанникам реализовать свой творческий потенциал, а также познакомиться с работами и интересными делами других детей.

3. **Событийный дизайн.** Данная форма взаимодействия подразумевает оформление предметно-пространственной среды МОУ к значимым событиям и праздникам. Это могут быть: День открытых дверей, Новый год, День Победы, День театра и другие конкретные событийные мероприятия. Дети совместно со взрослыми изготавливают атрибуты, подарки, сувениры, рисуют открытки, флажки, цветочки и пр.

4. **Благоустройство территории МОУ.** Педагоги приобщают дошкольников не только к уборке территории детского сада, но и к посильной помощи в озеленении и благоустройстве участков, тем самым обогащают художественно-эстетический опыт ребенка и обеспечивают гармоничное взаимодействие ребенка с окружающим миром.

### **3.4. Модуль «Взаимодействие с родителями»**

Необходимость взаимодействия педагогов с родителями традиционно признаётся важнейшим условием эффективности воспитания детей.

Более того, в соответствии с ФГОС ДО сотрудничество с родителями является одним из основных принципов дошкольного образования.

Нельзя забывать, что личностные качества (патриотизм, доброжелательность, сострадание, чуткость, отзывчивость) воспитываются в семье, поэтому участие родителей в работе МОУ, в совместных с детьми

мероприятиях, их личный пример – все это вместе дает положительные результаты в воспитании детей, приобщении к социокультурным нормам.

Поэтому активное включение родителей в единый совместный воспитательный процесс позволяет реализовать все поставленные задачи и значительно повысить уровень партнерских отношений.

**Цель** взаимодействия: объединение усилий педагогов МОУ и семьи по созданию условий для развития личности ребенка на основе социокультурных, духовно-нравственных ценностей и правил, принятых в российском обществе. **Задачи:**

1. Повышать компетентность родителей в вопросах развития личностных качеств детей дошкольного возраста.
2. Оказывать психолого-педагогическую поддержку родителям в воспитании ребенка.
3. Объединять усилия педагогов и семьи по воспитанию дошкольников посредством совместных мероприятий.

### **Основные формы и содержание работы с родителями:**

1. **Анкетирование.** Данная форма используется с целью изучения семьи, выявления образовательных потребностей и запросов родителей. Способствует установлению контактов, а также для согласования воспитательных воздействий на ребенка.

2. **Консультации.** Это самая распространенная форма психологопедагогической поддержки и просвещения родителей. Проводятся индивидуальные и групповые консультации по различным вопросам воспитания ребенка. Активно применяются консультации-презентации с использованием ИК-технологий.

3. **Мастер-классы.** Активная форма сотрудничества, посредством которой педагог знакомит с практическими действиями решения той или иной задачи. В результате у родителей формируются педагогические умения по различным вопросам воспитания детей.

4. **Педагогический тренинг.** В основе тренинга – проблемные ситуации, практические задания и развивающие упражнения, которые «погружают» родителей в конкретную ситуацию, смоделированную в воспитательных целях. Способствуют **рефлексии и самооценке** родителей по поводу проведённой деятельности.

5. **Круглый стол.** Педагоги привлекают родителей в обсуждение предъявленной темы. Участники обмениваются мнением друг с другом, предлагают своё решение вопроса.

6. **«Школа для молодых родителей».** Добровольное объединение родителей. Раз в месяц проводятся тематические встречи, на которых специалисты и воспитатели предлагают обсуждение вопросов и решением

проблем по конкретным темам. Очень часто тема встречи запрашивается родителями. Поддержка родительских инициатив способствует установлению доверительных партнерских отношений между педагогами и семьями воспитанников.

7. **«Родительская почта».** В детском саду организована дистанционная форма сотрудничества МОУ с родителями. Взаимодействие происходит в социальных сетях в «Одноклассники», через мессенджеры WhatsApp, Viber и через видеозвонки. Такая форма общения позволяет родителям уточнить различные вопросы, пополнить педагогические знания, обсудить проблемы.

8. **Праздники, фестивали, конкурсы, соревнования.** Ежемесячно проводятся совместные с родителями мероприятия, которые включают в общее интересное дело всех участников образовательных отношений. Тем самым оптимизируются отношения родителей и детей, родителей и педагогов, педагогов и детей.

9. **«Мастерская».** В рамках данной формы сотрудничества родители и педагоги (часто при участии детей) совместно изготавливают атрибуты и пособия для игр, развлечений и других мероприятий.

10. **Родительские собрания.** Посредством собраний координируются действия родительской общественности и педагогического коллектива по вопросам обучения, воспитания, оздоровления и развития детей.

#### **Ожидаемые результаты:**

- установить контакт с родителями,
- понимать их, сопереживать им, проявлять к ним внимание,
- предвидеть результаты общения, возможные трудности;
- предупреждать и педагогически грамотно решать конфликтные ситуации;
- проявлять гибкость в общении с родителями;
- создать в процессе общения с родителями атмосферу совместного творчества;
- осуществлять индивидуальный подход на основе знания их конкретных особенностей

#### **IV. Основные направления самоанализа воспитательной работы**

Самоанализ воспитательной работы в МОУ осуществляется ежегодно старшим воспитателем и воспитателями.

**Цель:** выявление основных проблем воспитательного процесса и последующее их решение.

Самоанализ проводится по двум направлениям:

### **1. Результаты воспитания, социализации и саморазвития детей дошкольного возраста.**

**Критерием** данного направления является динамика личностного развития детей.

Анализ осуществляется воспитателями и старшим воспитателем, затем результаты обсуждаются.

**Основной метод** получения информации - педагогическое **наблюдение**.

Это может быть наблюдение за поведением детей в процессе режимных моментов, в специально создаваемых педагогических ситуациях, в игровой и коммуникативной деятельности.

Особое внимание уделяется наблюдению за поведением ребёнка в тех ситуациях, которые побуждают его делать тот или иной ценностный выбор (ситуация конфликта, нравственного выбора и др.).

Наблюдения фиксируются в «Тетради наблюдений».

Кроме этого, можно использовать методику А.М. Щетиной, Л.В. Кирс «Неоконченные ситуации», а также «Шкальную оценку сформированности социальных форм поведения ребенка» этих же авторов. (См. Приложение 1).

Методики опубликованы в учебно-методическом пособии А.М. Щетиной «Диагностика социального развития ребенка». - Великий Новгород: Нов ГУ им. Ярослава Мудрого, 2000.

### **2. Состояние организуемой в детском саду совместной деятельности детей и взрослых.**

**Критерием**, на основе которого осуществляется анализ, является наличие в дошкольном учреждении интересной, событийно насыщенной и личностно развивающей совместной деятельности детей и взрослых.

Анализ осуществляется старшим воспитателем, воспитателями, специалистами и родителями, которые знакомы с воспитательной работой в ДООУ.

Могут быть использованы беседы с детьми о проведенных мероприятиях.

Особое внимание при этом уделяется вопросам, связанным с:

- качеством реализации воспитательного потенциала непосредственно образовательной деятельности (НОД);
- качеством организации и развития традиций в детском саду;

- качеством организации развивающей предметно-пространственной среды дошкольного учреждения, её воспитательным потенциалом;

- качеством взаимодействия дошкольного учреждения и родителей

(законных представителей) воспитанников.

Результатом самоанализа является перечень выявленных достоинств и недостатков воспитательного процесса и проектируемые, на основе анализа, дальнейшие педагогические действия.

## Диагностические материалы

(из учебно-методического пособия А.М. Щетининой  
Диагностика социального развития ребенка: Учебно-методическое пособие. -  
Великий Новгород: НовГУ им. Ярослава Мудрого, 2000)

### Методика «Неоконченные ситуации»

(А.М. Щетинина, Л.В. Кирс)

*Цель:* изучение особенностей принятия и осознания детьми нравственной нормы.

*Материал:* 9 неоконченных ситуаций, описывающих выполнение и нарушение нравственных черт с учетом возраста ребенка.

*Проведение исследования.* Исследование проводится индивидуально.

Ребенку говорят: "Я буду рассказывать тебе истории, а ты их закончи".

*Ситуации.*

1. Дети строили город. Оля не хотела играть. Она стояла рядом и смотрела, как играют другие. К детям подошла воспитательница и сказала: "Мы сейчас будем ужинать. Пора складывать игрушки. Попросите Олю помочь вам". Тогда Оля ответила... Что ответила Оля? Почему?

2. Кате на день рождения мама подарила красивую куклу. Катя стала с ней играть. Тут к ней подошла ее младшая сестра Вера и сказала: "Я тоже хочу поиграть с этой куклой". Тогда Катя ответила... Что ответила Катя? Почему?

3. Люба и Саша рисовали. Люба рисовала красным карандашом, а Саша - зеленым. Вдруг Любин карандаш сломался. "Саша, - сказала Люба, - можно мне дорисовать картинку твоим карандашом?" Саша ей ответила...

Что ответила Саша? Почему?

4. Маша и Света убрали игрушки. Маша быстро сложила кубики в коробку. Воспитатель ей сказал: "Маша, ты сделала свою часть работы. Если хочешь, иди играй или помоги Свете закончить уборку". Маша ответила...

Что ответила Маша? Почему?

5. Петя принес в детский сад игрушечный самосвал. Всем детям захотелось поиграть с этой игрушкой. Вдруг к Пете подошел Сережа, выхватил машину и стал с ней играть. Тогда Петя... Что сделал Петя? Почему?

6. Катя и Вера играли в пятнашки. Катя убежала, а Вера догоняла. Вдруг Катя упала. Тогда Вера... Что сделала Вера? Почему?

7. Таня и Оля играли в "дочки-матери". К ним подошел маленький мальчик и попросил: "Я тоже хочу играть. "Мы тебя не возьмем, ты еще маленький," - ответила Оля. А Таня сказала... Что сказала Таня? Почему?

8. Коля играл в "лошадки". Он бегал и кричал: "Но, но, но!" В другой комнате мама укладывала спать его маленькую сестренку Свету. Девочка никак не могла заснуть и плакала. Тогда мама подошла к Коле и сказала: "Не шуми, пожалуйста, Света никак не может заснуть." Коля ей ответил... Что ответил Коля? Почему?

9. Саша гулял около дома. Вдруг он увидел маленького котенка, который дрожал от холода и жалобно мяукал. Тогда Саша... Что сделал Саша? Почему?

Помните, что в каждом случае нужно добиваться от ребенка мотивировки ответа.

*Обработка данных.* В процессе анализа результатов учитывается характер поступка и его аргументации. По особенностям придуманного ребенком поступка героя ситуации можно судить о степени принятия им нравственной нормы, а по характеру аргументации поступка - об осознании этой нормы.

*Высокий уровень:* ребенок придумывает поступок героя, адекватный социально принятой этической норме, умеет объяснить этот поступок с позиций нормы.

*Средний уровень:* ребенок домысливает поступок, соответствующий общепринятой норме, но не может аргументировать его.

*Низкий уровень:* ребенок придумывает окончание ситуации, в которой герой совершает поступок, не отвечающий социальной нравственной норме.

### **Шкальная оценка сформированности социальных форм поведения ребенка (по результатам наблюдения)**

(А.М. Щетинина, Л.В. Кирс)

Возраст \_\_\_\_\_ Группа \_\_\_\_\_

Фамилия, имя ребенка \_\_\_\_\_

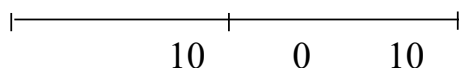


|   |    |   |    |   |
|---|----|---|----|---|
| Умеет дружно, без конфликтов играть с другими детьми                                  | +  |   | -  | Часто ссорится, играя с другим и детьми                     |
|   | 10 | 0 | 10 |   |
| Сочувствует другому, когда кто-нибудь огорчен, пытается помочь ему, утешить, пожалеть | +  |   | -  | Внешне не выражает своего сочувствия                        |
|   | 10 | 0 | 10 |   |
| Доброжелателен по отношению к другим  | +  |   | -  | Агрессивен (часто обижает других детей, дерется)            |
|   | 10 | 0 | 10 |   |
| Пытается разрешить конфликты сам  | +  |   | -  | Часто жалуется взрослым, когда ссорится с товарищами        |
|   | 10 | 0 | 10 |   |
| Оказывает помощь другому  | +  |   | -  | Равнодушен к нуждам других                                  |
|   | 10 | 0 | 10 |   |
| Согласовывает свои действия с действиями других                                       | +  |   | -  | Не способен согласовывать свои действия с действиями других |
|   | 10 | 0 | 10 |   |
| Сдерживает свои негативные проявления   | +  |   | -  | Не управляет своими негативными проявлениями                |
|   | 10 | 0 | 10 |   |
| Подчиняет свои интересы интересам других детей  | +  |   | -  | Не учитывает интересы других                                |
|   | 10 | 0 | 10 |   |

|   |    |   |   |
|---|----|---|---|
| Уступает другому  | +  | - | Настаивает на своем   |
|   | 10 | 0 |   |
| Принимает социальные нормы и правила поведения и следует им | +  | - | Не принимает социальные нормы и правила поведения и не следует им |
|   | 10 | 0 |   |

Воспитатели группы, младшие воспитатели и родители, независимо друг от друга, каждый в своей отдельной анкете отмечают, в какой степени поведение того или иного ребенка соответствует указанным на полюсах каждой из шкал формам.

Каждая шкала в обе стороны делится на 10 делений, что соответствует 10 баллам как по положительным, так и по отрицательным качествам:



Ребенок может обнаруживать наряду с положительным поведением также и негативное. Поэтому на шкале это может быть выражено, к примеру, в 6-и баллах по шкале со знаком "-", и в 4-х баллах - по шкале со знаком "+".

*Интерпретация данных оценок.* Сопоставить результаты оценивания каждым взрослым поведения ребенка. Найти величину среднего балла по каждой шкале отдельно, а затем средний балл по совокупности оценок по положительным формам поведения и по отрицательным.

На основании полученных результатов можно определить ряд задач развития у ребенка определенных качеств и адекватных им способов педагогического воздействия.





## Диагностические материалы

(из учебно-методического пособия А.М. Щетининой  
Диагностика социального развития ребенка: Учебно-методическое пособие. -  
Великий Новгород: НовГУ им. Ярослава Мудрого, 2000)

### Методика «Неоконченные ситуации»

(А.М. Щетинина, Л.В. Кирс)

*Цель:* изучение особенностей принятия и осознания детьми нравственной нормы.

*Материал:* 9 неоконченных ситуаций, описывающих выполнение и нарушение нравственных черт с учетом возраста ребенка.

*Проведение исследования.* Исследование проводится индивидуально.

Ребенку говорят: "Я буду рассказывать тебе истории, а ты их закончи".

*Ситуации.*

8. Дети строили город. Оля не хотела играть. Она стояла рядом и смотрела, как играют другие. К детям подошла воспитательница и сказала: "Мы сейчас будем ужинать. Пора складывать игрушки. Попросите Олю помочь вам". Тогда Оля ответила... Что ответила Оля? Почему?

9. Кате на день рождения мама подарила красивую куклу. Катя стала с ней играть. Тут к ней подошла ее младшая сестра Вера и сказала: "Я тоже хочу поиграть с этой куклой". Тогда Катя ответила... Что ответила Катя? Почему?

10. Люба и Саша рисовали. Люба рисовала красным карандашом, а Саша - зеленым. Вдруг Любин карандаш сломался. "Саша, - сказала Люба, - можно мне дорисовать картинку твоим карандашом?" Саша ей ответила...

Что ответила Саша? Почему?

11. Маша и Света убрали игрушки. Маша быстро сложила кубики в коробку. Воспитатель ей сказал: "Маша, ты сделала свою часть работы. Если хочешь, иди играй или помоги Свете закончить уборку". Маша ответила...

Что ответила Маша? Почему?

12. Петя принес в детский сад игрушечный самосвал. Всем детям захотелось поиграть с этой игрушкой. Вдруг к Пете подошел Сережа, выхватил машину и стал с ней играть. Тогда Петя... Что сделал Петя? Почему?

13. Катя и Вера играли в пятнашки. Катя убежала, а Вера догоняла. Вдруг Катя упала. Тогда Вера... Что сделала Вера? Почему?

14. Таня и Оля играли в "дочки-матери". К ним подошел маленький мальчик и попросил: "Я тоже хочу играть. "Мы тебя не возьмем, ты еще маленький," - ответила Оля. А Таня сказала... Что сказала Таня? Почему?

10. Коля играл в "лошадки". Он бегал и кричал: "Но, но, но!" В другой комнате мама укладывала спать его маленькую сестренку Свету. Девочка никак не могла заснуть и плакала. Тогда мама подошла к Коле и сказала: "Не шуми, пожалуйста, Света никак не может заснуть." Коля ей ответил... Что ответил Коля? Почему?

11. Саша гулял около дома. Вдруг он увидел маленького котенка, который дрожал от холода и жалобно мяукал. Тогда Саша... Что сделал Саша? Почему?

Помните, что в каждом случае нужно добиваться от ребенка мотивировки ответа.

*Обработка данных.* В процессе анализа результатов учитывается характер поступка и его аргументации. По особенностям придуманного ребенком поступка героя ситуации можно судить о степени принятия им нравственной нормы, а по характеру аргументации поступка - об осознании этой нормы.

*Высокий уровень:* ребенок придумывает поступок героя, адекватный социально принятой этической норме, умеет объяснить этот поступок с позиций нормы.

*Средний уровень:* ребенок домысливает поступок, соответствующий общепринятой норме, но не может аргументировать его.

*Низкий уровень:* ребенок придумывает окончание ситуации, в которой герой совершает поступок, не отвечающий социальной нравственной норме.

## Шкальная оценка сформированности социальных форм поведения ребенка (по результатам наблюдения)

(А.М. Щетинина, Л.В. Кирс)

Возраст \_\_\_\_\_ Группа \_\_\_\_\_

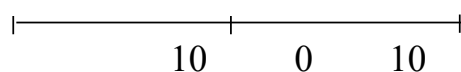
Фамилия, имя ребенка \_\_\_\_\_

|   |    |   |   |
|---|----|---|---|
| Умеет дружно, без конфликтов играть с другими детьми                                  | +  | - | Часто ссорится, играя с другими и другим                    |
|   | 10 | 0 | 10  |
| Сочувствует другому, когда кто-нибудь огорчен, пытается помочь ему, утешить, пожалеть | +  | - | Внешне не выражает своего сочувствия                        |
|   | 10 | 0 | 10  |
| Доброжелателен по отношению к другим  | +  | - | Агрессивен (часто обижает других детей, дерется)            |
|   | 10 | 0 | 10  |
| Пытается разрешить конфликты сам  | +  | - | Часто жалуется взрослым, когда ссорится с товарищами        |
|   | 10 | 0 | 10  |
| Оказывает помощь другому  | +  | - | Равнодушен к нуждам других                                  |
|   | 10 | 0 | 10  |
| Согласовывает свои действия с действиями других                                       | +  | - | Не способен согласовывать свои действия с действиями других |
|   | 10 | 0 | 10  |

|   |    |   |   |
|---|----|---|---|
| Сдерживает свои негативные проявления                       | +  | - | Не управляет своими негативными проявлениями                      |
|   | 10 | 0 |   |
| Подчиняет свои интересы интересам других детей              | +  | - | Не учитывает интересы других                                      |
|   | 10 | 0 |   |
| Уступает другому  | +  | - | Настаивает на своем   |
|   | 10 | 0 |   |
| Принимает социальные нормы и правила поведения и следует им | +  | - | Не принимает социальные нормы и правила поведения и не следует им |
|   | 10 | 0 |   |

Воспитатели группы, младшие воспитатели и родители, независимо друг от друга, каждый в своей отдельной анкете отмечают, в какой степени поведение того или иного ребенка соответствует указанным на полюсах каждой из шкал формам.

Каждая шкала в обе стороны делится на 10 делений, что соответствует 10 баллам как по положительным, так и по отрицательным качествам:



Ребенок может обнаруживать наряду с положительным поведением также и негативное. Поэтому на шкале это может быть выражено, к примеру, в 6-и баллах по шкале со знаком "-", и в 4-х баллах - по шкале со знаком "+".

*Интерпретация данных оценок.* Сопоставить результаты оценивания каждым взрослым поведения ребенка. Найти величину среднего балла по каждой шкале отдельно, а затем средний балл по совокупности оценок по положительным формам поведения и по отрицательным.

На основании полученных результатов можно определить ряд задач развития у ребенка определенных качеств и адекватных им способов педагогического воздействия.



Муниципальное общеобразовательное учреждение  
Пилюгинская начальная школа муниципального образования  
«Цильнинский район» Ульяновской области

ПРИЛОЖЕНИЕ  
к рабочей программе  
воспитания

## **КАЛЕНДАРНЫЙ ПЛАН**

## **ВОСПИТАТЕЛЬНОЙ РАБОТЫ**

**МОУ Пилюгинской начальной школы**

**МО «Цильнинский район» Ульяновской области**

**дошкольная группа**

**на 2021-2025 годы**